

Instruction manual



- 1.Name: LED Neck Massager
- 2.Material: ABS
- 3.Rated voltage:5V
- 4.Rated current:1A
- 5.Machine color:White, Black
- 6.Press and hold the start button for 3-5 seconds to turn on, and press and hold for 3-5 seconds to turn off.
- 7.Click to switch to more modes when starting the machine.

Features: Portable and Rechargeable

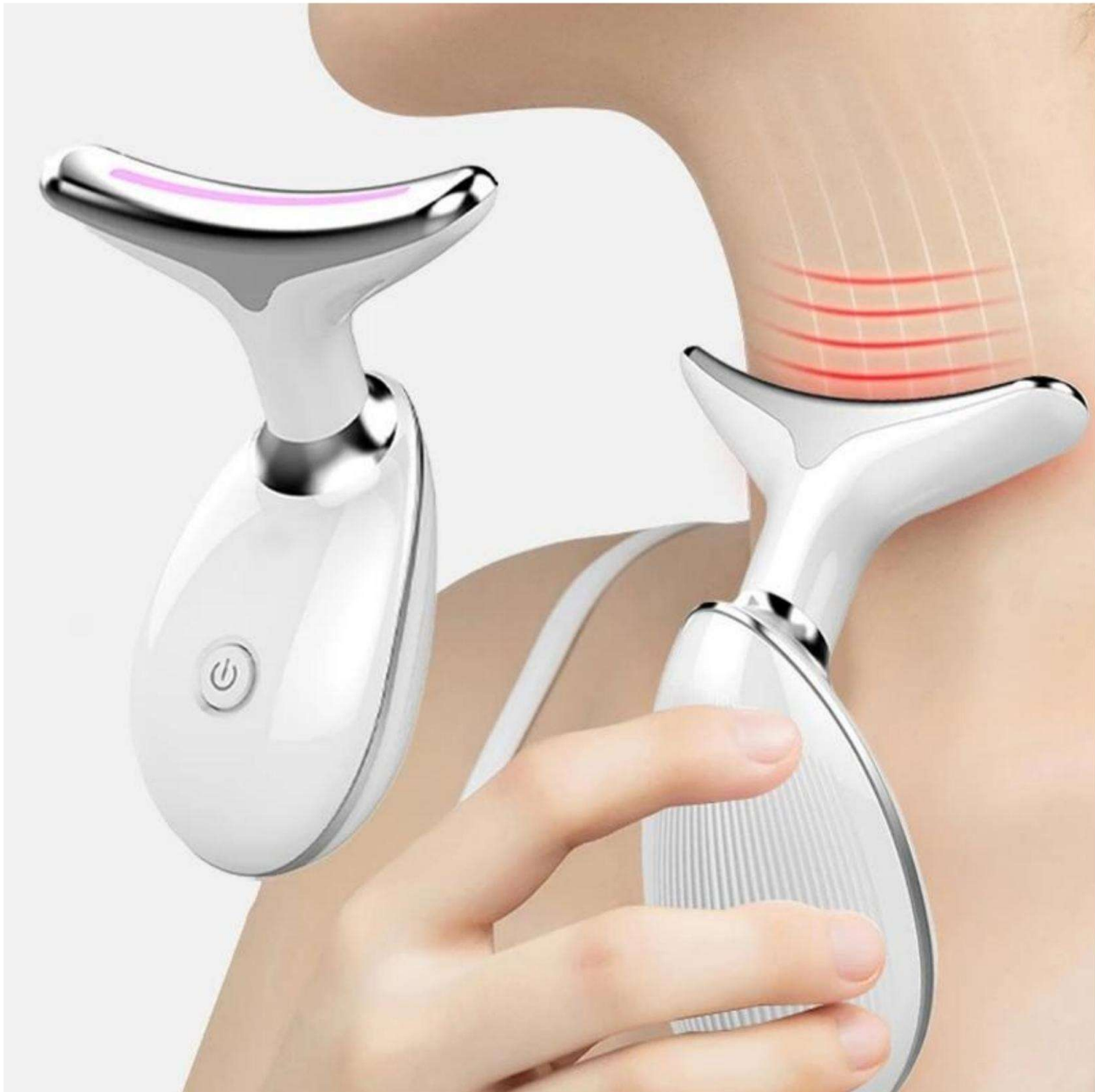
When charging the machine, please do not start the machine to use it.
The latest design is suitable for neck massage with a 160 ° surround massage.



Product include:

- 1* LED Neck Massager
- 1* USB charging cable
- 1* manual
- 1* box

Manual de instrucciones



1. Nombre: Masajeador de cuello LED
2. Material: ABS
3. Tensión nominal: 5V
4. Corriente nominal: 1A
5. Color de la máquina: blanco, negro
6. Mantenga presionado el botón de inicio durante 3-5 segundos para encender, y presione y mantenga presionado durante 3-5 segundos para apagar.
7. Haga clic para cambiar a más modos al iniciar la máquina.

Características: portátil y recargable

Al cargar la máquina, no la encienda para usarla.

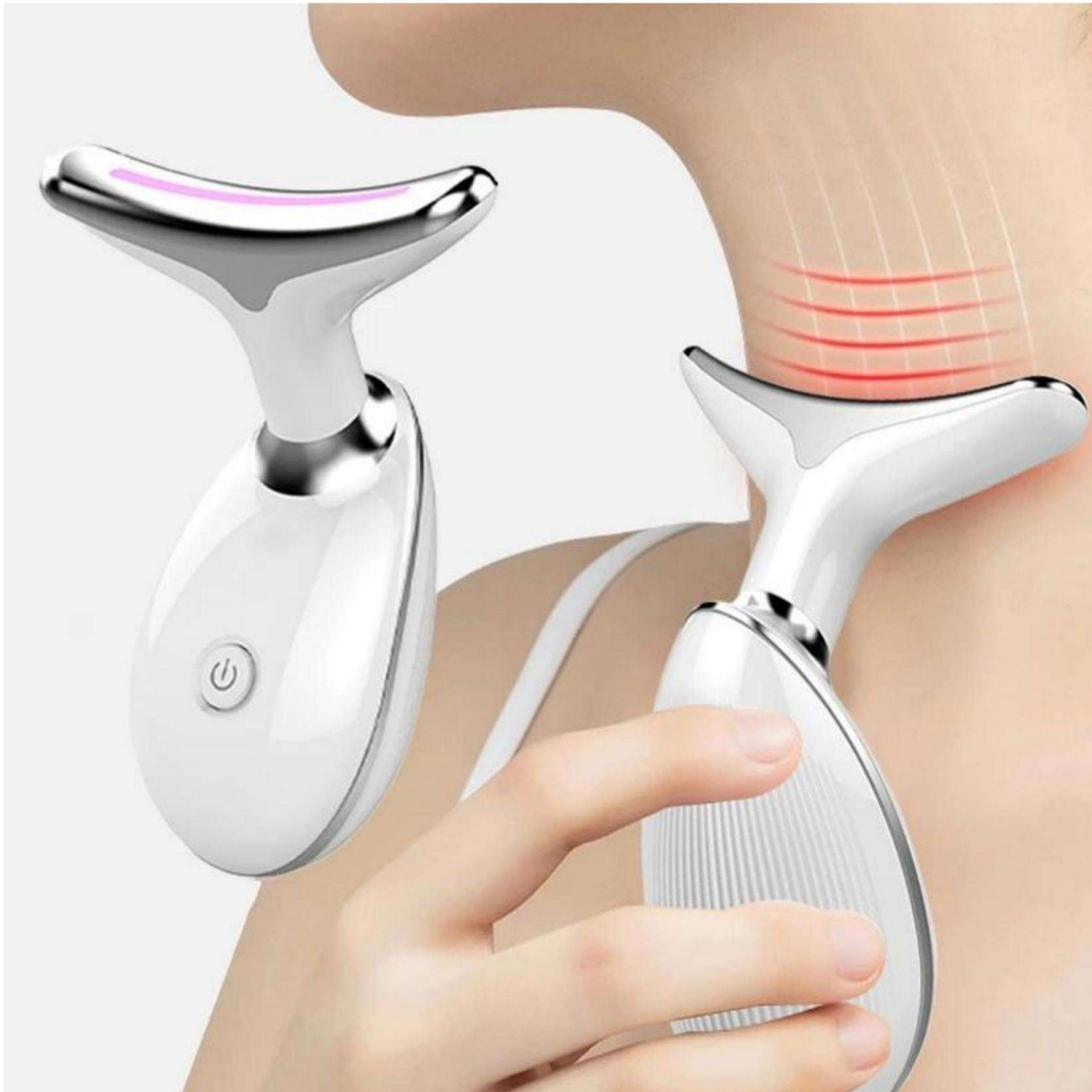
El último diseño es adecuado para masaje de cuello con un masaje envolvente de 160'



El producto incluye:

- 1 * masajeador de cuello LED
- 1 * cable de carga USB
- 1 * manual
- 1 * caja

Bedienungsanleitung



1. Name: LED-Nackenmassagegerät
2. Material: ABS
3. Nennspannung: 5 V.
4. Nennstrom: 1A
5. Maschinenfarbe: Weiß, Schwarz
6. Halten Sie zum Einschalten die Starttaste 3–5 Sekunden lang gedrückt und halten Sie sie dann gedrückt 3-5 Sekunden zum Ausschalten.
7. Klicken Sie, um beim Starten der Maschine zu weiteren Modi zu wechseln.

Eigenschaften: Tragbar und wiederaufladbar

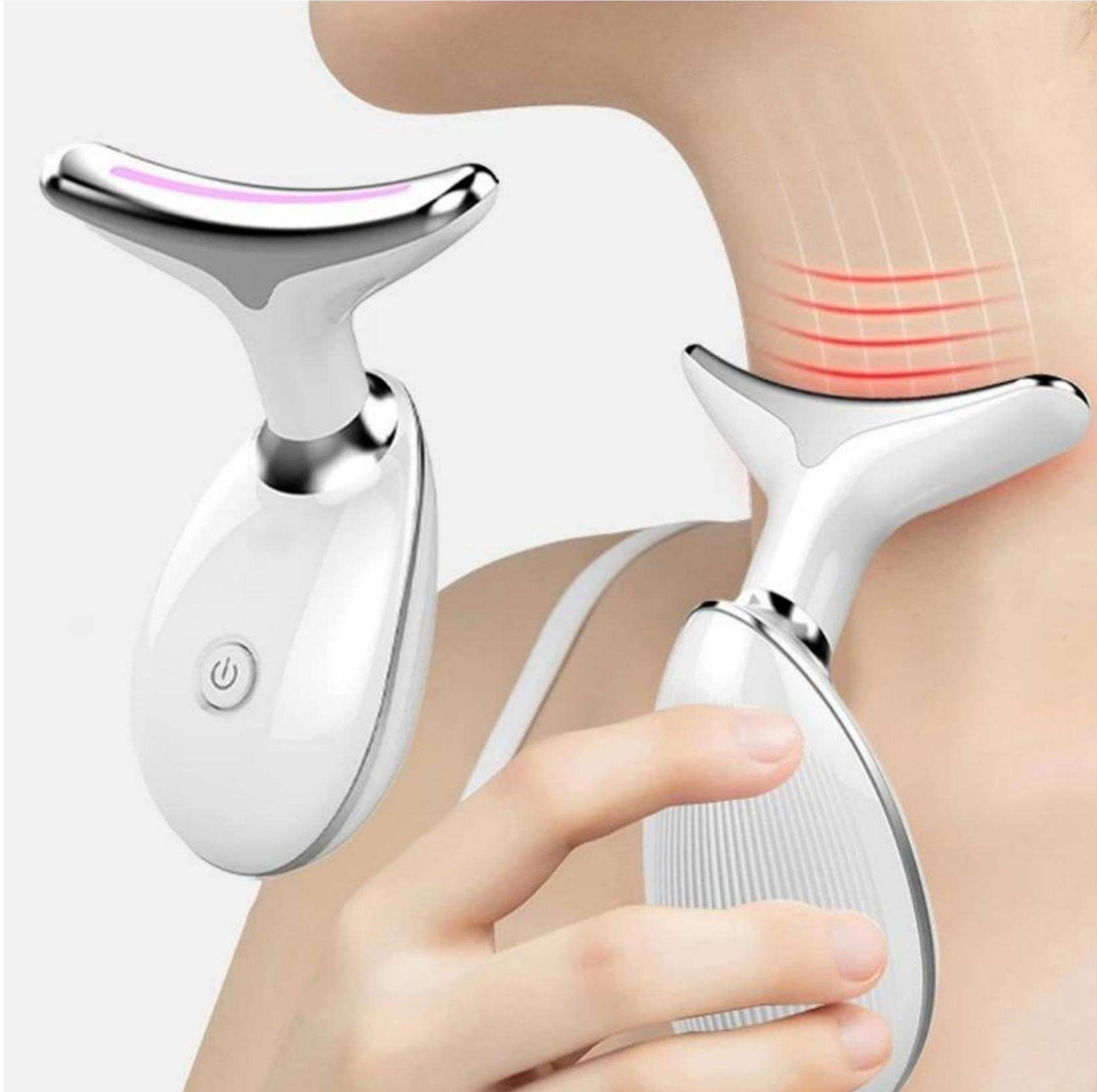
Während des Ladevorgangs starten Sie die Maschine bitte nicht, um sie zu verwenden.
Das neueste Design eignet sich für die Nackenmassage mit einer 160-Grad-Surround-Massage



Zu den Produkten gehören:

- 1 * LED-Nackenmassagegerät
- 1 * USB-Ladekabel
- 1 * Handbuch
- 1* Box

Manuel d'instructions



1. Nom : masseur de cou LED.
2. Matériau : ABS.
3. Tension nominale : 5 V.
4. Courant nominal : 1 A.
5. Couleur de la machine : blanc, noir.
6. Appuyez et maintenez enfoncé le bouton de démarrage pendant 3 à 5 secondes pour allumer, puis appuyez et maintenez enfoncé pendant 3 à 5 secondes pour éteindre.
7. Cliquez pour passer à plus de modes lors du démarrage de la machine.

Caractéristiques : Portable et rechargeable

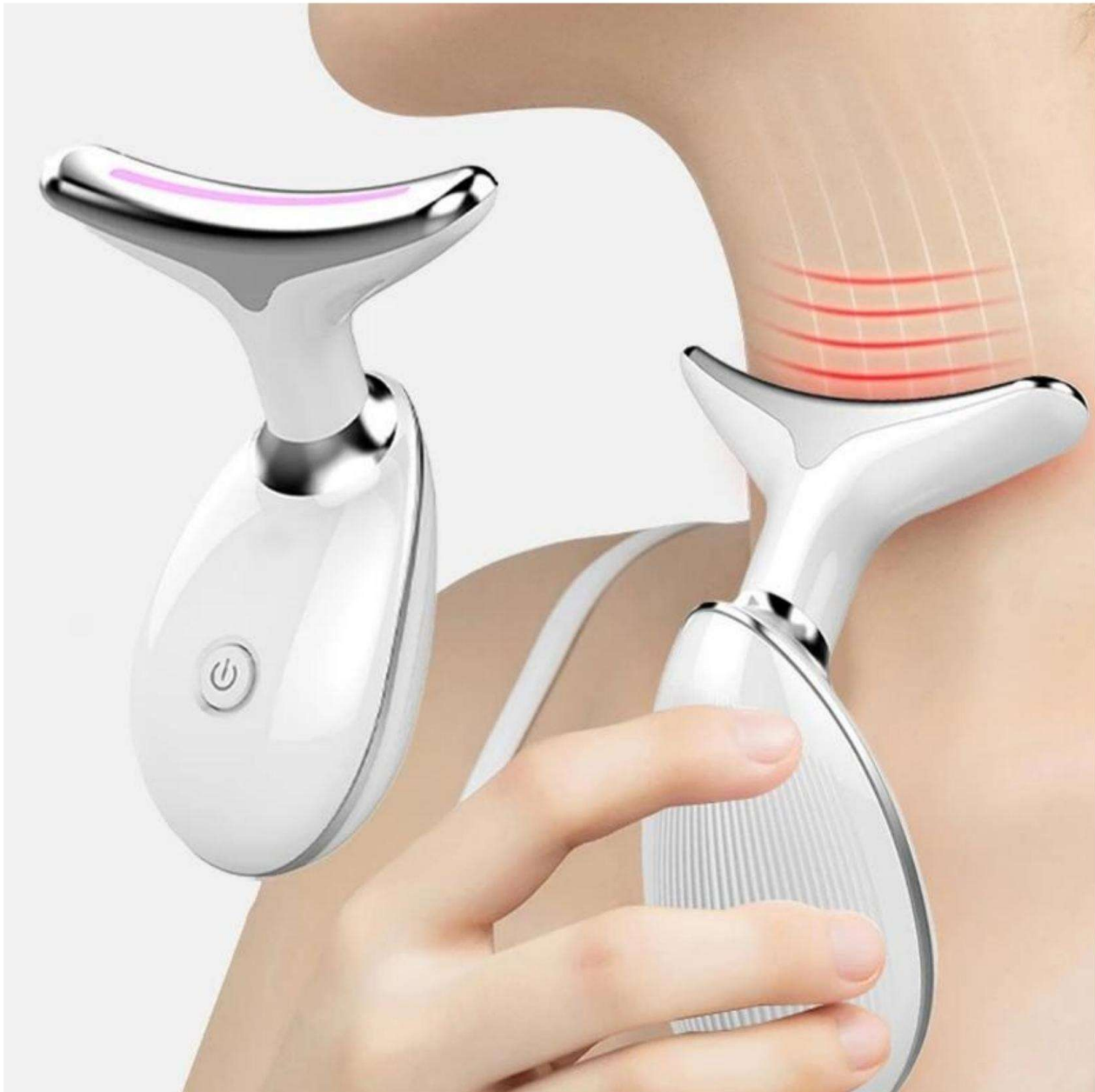
Lors du chargement de la machine, veuillez ne pas démarrer la machine pour l'utiliser.
Le dernier design convient au massage du cou avec un massage surround de 160'



Le produit comprend :

- 1 * masseur de cou LED
- 1 * câble de chargement USB
- 1 * manuel
- 1 * boîte

取扱説明書



- 1.名前: LED ネックマッサージャー
- 2.材質: ABS
- 3.定格電圧: 5V
- 4.定格電流: 1A
- 5.マシンの色:白、黒
6. スタートボタンを3～5秒間長押しして電源をオンにし、さらに長押しします。オフになるまで3～5秒かかります。
- 7.マシンの起動時にクリックして他のモードに切り替えます。

特徴: ポータブルで充電式

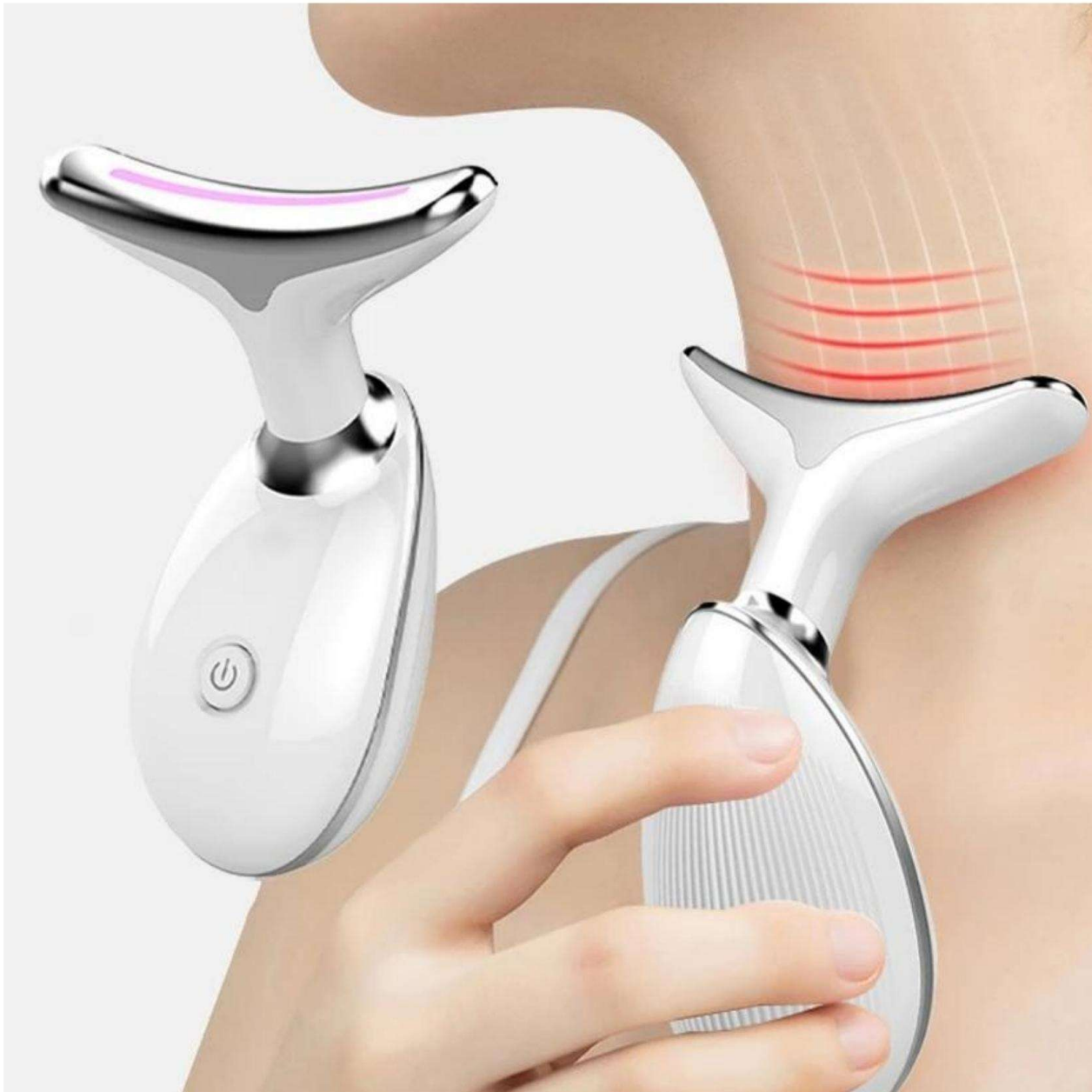
機械を充電しているときは、機械を起動して使用しないでください。
最新のデザインは、160度のサラウンドマッサージで首のマッサージに適しています



製品には以下が含まれます:

- 1 * LED ネックマッサージャー
- 1 * USB充電ケーブル
- 1 * マニュアル
- 1 * ボックス

Manuale di istruzioni



1. Nome: massaggiatore per collo a LED
2. Materiale: ABS
3. Tensione nominale: 5 V
4. Corrente nominale: 1 A
5. Colore della macchina: bianco, nero
6. Premere e tenere premuto il pulsante di avvio per 3-5 secondi per accendere, quindi tenerlo premuto per 3-5 secondi per spegnere.
7. Fare clic per passare a più modalità all'avvio della macchina.

Caratteristiche: portatile e ricaricabile

Quando si carica la macchina, non avviare la macchina per usarla.
L'ultimo design è adatto per il massaggio del collo con un massaggio surround a 160'



Il prodotto include:

- 1 * Massaggiatore per collo a LED
- 1 cavo di ricarica USB
- 1 * manuale
- 1 * scatola

사용 설명서



1. 이름: LED 목 마사지기
2. 재질 : ABS
3. 정격 전압: 5V
4. 정격 전류: 1A
5. 기계 색상 : 흰색, 검정색
6. 시작 버튼을 3~5초 동안 길게 눌러 켜고, 길게 누르세요.
3~5초면 꺼집니다.
7. 기계를 시작할 때 더 많은 모드로 전환하려면 클릭하세요.

특징: 휴대용 및 충전식

기기를 충전할 때 기기를 시작하지 말고 사용하세요.
160' 서라운드 마사지로 목 마사지에 적합한 최신 디자인



제품은 다음을 포함합니다:

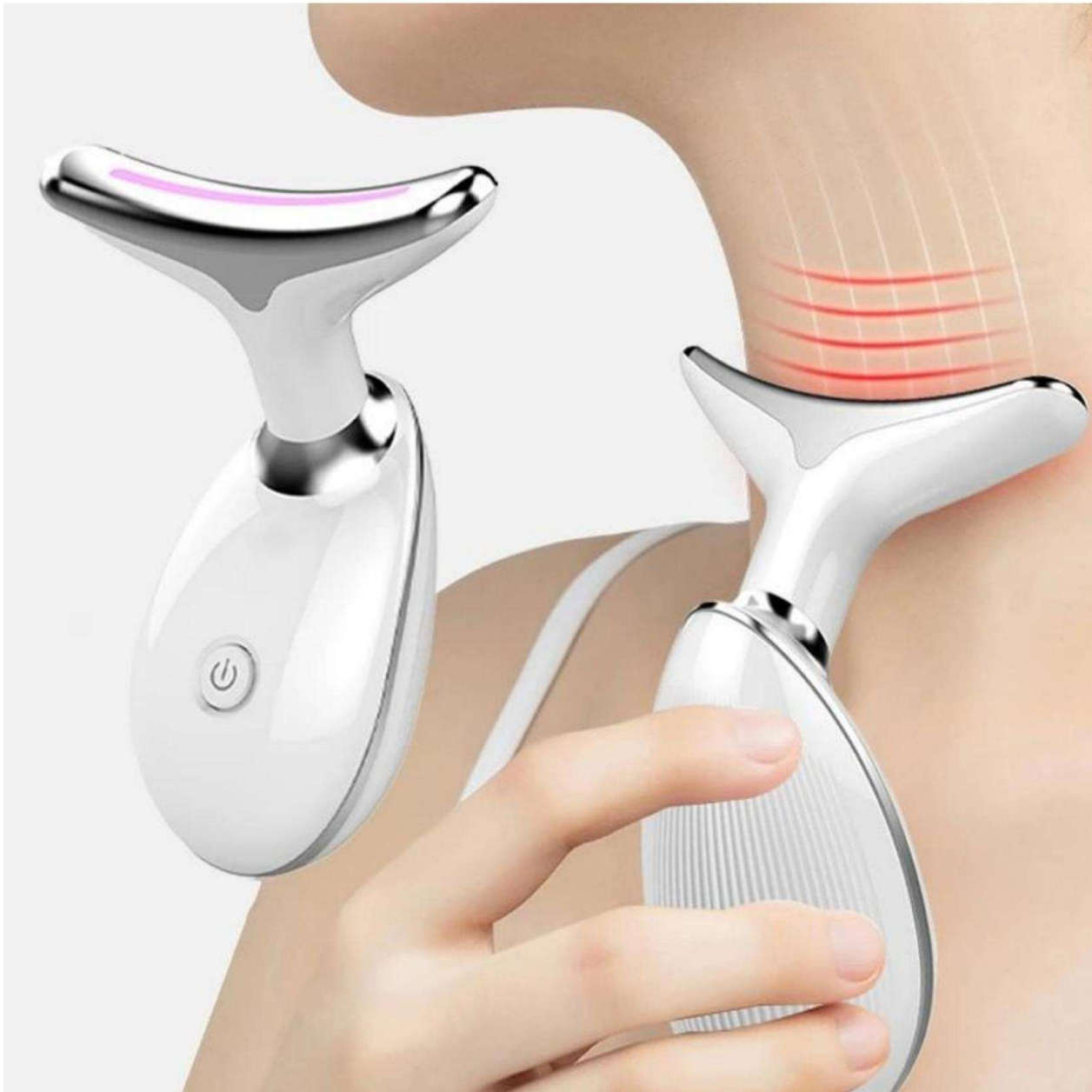
1 * LED 목 마사지기

1*USB 충전 케이블

1*설명서

1*상자

Bruksanvisning



1. Namn: LED Neck Massager
2. Material: ABS
3. Märkspänning: 5V
4. Märkström: 1A
5. Maskinfärg: Vit, Svart
6. Tryck på och håll in startknappen i 3-5 sekunder för att slå på, och tryck och håll ned i 3-5 sekunder att stänga av.
7. Klicka för att växla till fler lägen när du startar maskinen.

Funktioner: Bärbar och uppladdningsbar

När du laddar maskinen, vänligen starta inte maskinen för att använda den. Den senaste designen är lämplig för nackmassage med 160 's surroundmassage



Produkten inkluderar:

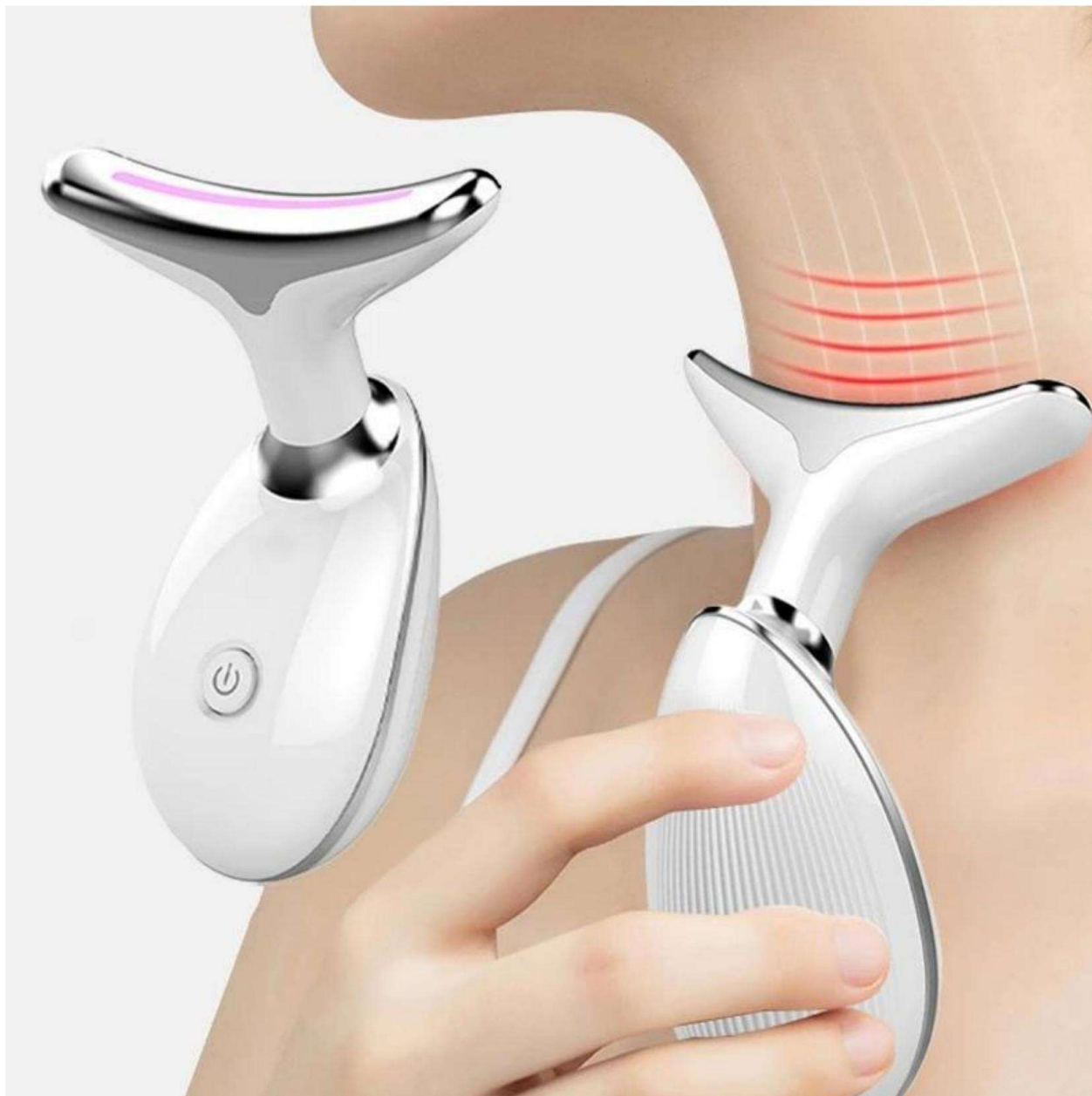
1* LED-nackmassageapparat

1* USB-laddningskabel

1* manual

1* låda

Návod k použití



1. Název: LED masážní přístroj na krk
2. Materiál: ABS
3. Jmenovité napětí: 5V
4. Jmenovitý proud: 1A
5. Barva stroje: Bílá, Černá
6. Stiskněte a podržte tlačítko Start po dobu 3-5 sekund pro zapnutí a stiskněte a podržte pro 3-5 sekund k vypnutí.
7. Kliknutím přepnete přispouštění stroje do více režimů.

Vlastnosti: Přenosný a dobíjecí

Prů nabíjení stroje prosím nespouštějte stroj, abyste jej mohli používat.
Nejnovější design je vhodný pro masáž šíje se 160 ' surround masáž'



Produkt zahrnuje:

- 1* LED masážní přístroj na krk
- 1 * USB nabíjecí kabel
- 1* manuál
- 1* krabice

كتيب التعليمات



1. LED الاسم: مدلك الرقبة.
2. المواد: عيس.
3. الجهد المقنن: 5 فولت.
4. A التصنيف الحالي: 1.
5. لون الجهاز: أبيض، أسود.
6. اضغط مع الاستمرار على زر البدء لمدة 3-5 ثوانٍ للتشغيل، ثم اضغط مع الاستمرار 3-5 ثوانٍ لإيقاف.
7. انقر للتبديل إلى المزيد من الأوضاع عند بدء تشغيل الجهاز.

الميزات: محمولة وقابلة لإعادة الشحن

عند شحن الجهاز، يرجى عدم تشغيل الجهاز لاستخدامه
أحدث تصميم مناسب لتدليك الرقبة مع تدليك محيطي 160 درجة



المنتج يشمل:

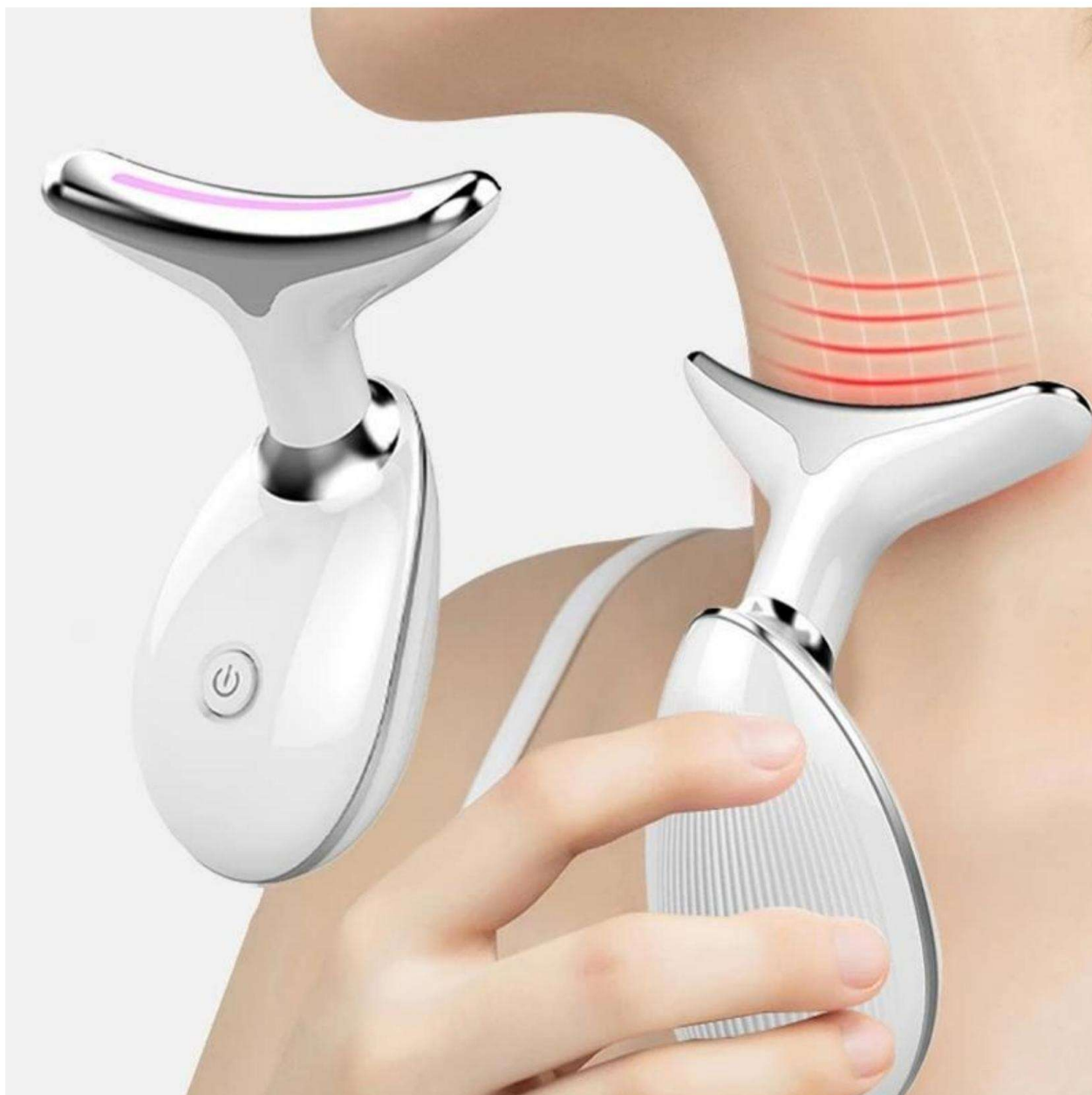
LED مدلك الرقبة * 1

كابل شحن يو اس بي * 1

دليل * 1

مربع 1

Instrukcja obsługi



1. Nazwa: masażer szyi LED
2. Materiał: ABS
3. Napięcie znamionowe: 5 V
4. Prąd znamionowy: 1A
5. Kolor maszyny: biały, czarny
6. Naciśnij i przytrzymaj przycisk Start przez 3-5 sekund, aby włączyć, a następnie naciśnij i przytrzymaj przez 3-5 sekund, aby wyłączyć.
7. Kliknij, aby przełączyć się na więcej trybów podczas uruchamiania maszyny.

Cechy: Przenośny i ładowalny

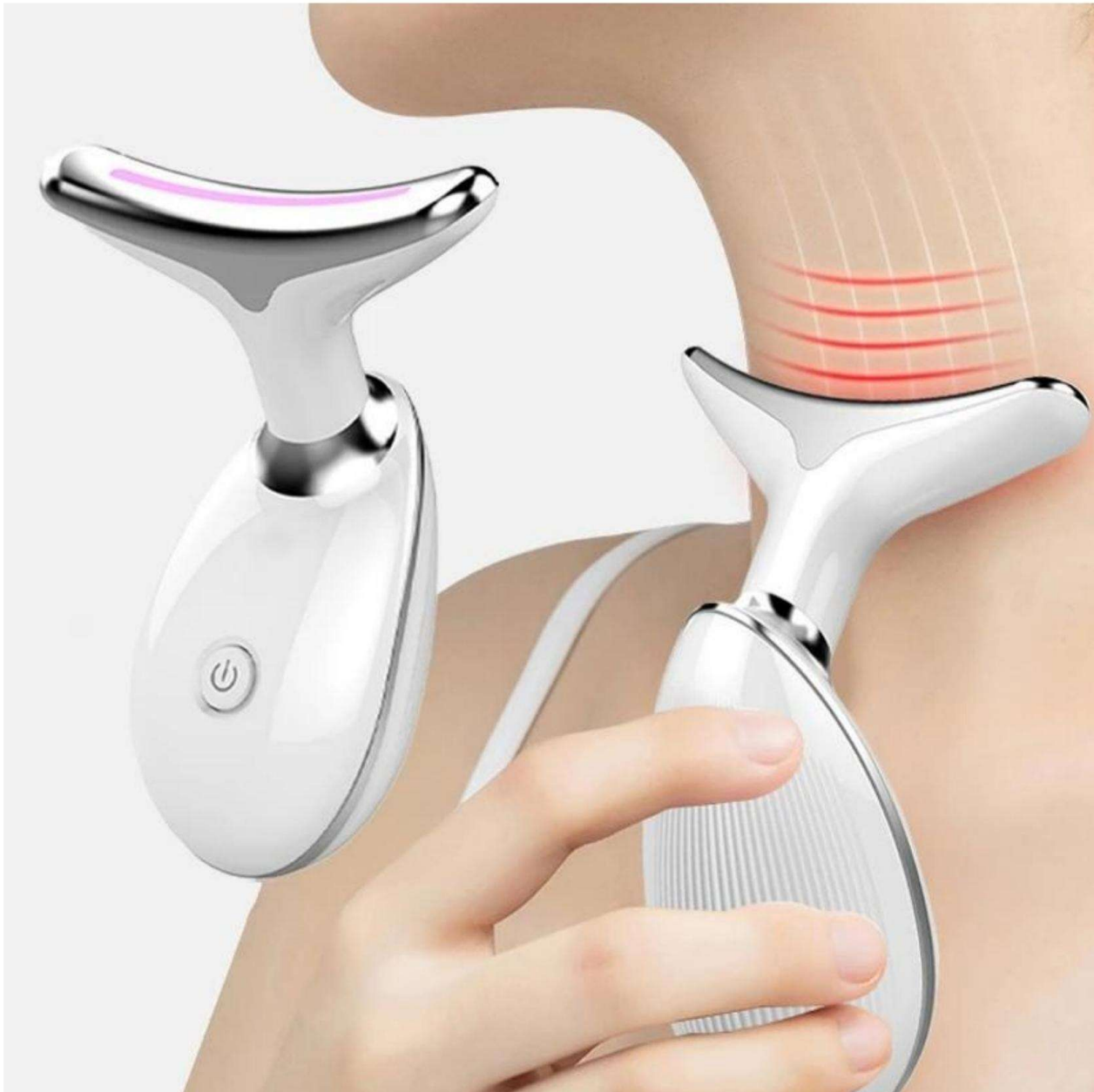
Podczas ładowania urządzenia nie uruchamiaj urządzenia, aby z niego korzystać.
Najnowsza konstrukcja nadaje się do masażu szyi z masażem przestrzennym 160°



Produkt zawiera:

- 1 * masażer szyi LED
- 1 * kabel do ładowania USB
- 1 * instrukcja
- 1 * pudełko

Handleiding



1. Naam: LED-nekmassageapparaat
2. Materiaal: ABS
3. Nominale spanning: 5V
4. Nominale stroom: 1A
5. Machinekleur: wit, zwart
6. Houd de startknop 3-5 seconden ingedrukt om in te schakelen en houd deze ingedrukt 3-5 seconden om uit te schakelen.
7. Klik om naar meer modi te schakelen bij het starten van de machine.

Kenmerken: draagbaar en oplaadbaar

Wanneer u de machine oplaadt, mag u de machine niet starten om deze te gebruiken.
Het nieuwste ontwerp is geschikt voor nekmassage met een 160° surroundmassage



Product omvat:

1* LED-nekmassageapparaat

1 * USB-oplaadkabel

1* handleiding

1* doos